


Mathematische Sicherheit für Ihr Vermögen



Sicherheit erfordert Stärke

TOP TREND AMI

Das Airbag-Prinzip des TOP TREND AMI

Das Ziel: Positive Wertentwicklung der globalen Aktienmärkte nutzen, gleichzeitig hohe Sicherheit durch mathematische Steuerung zum Ausstieg.

Fondsstrategie:

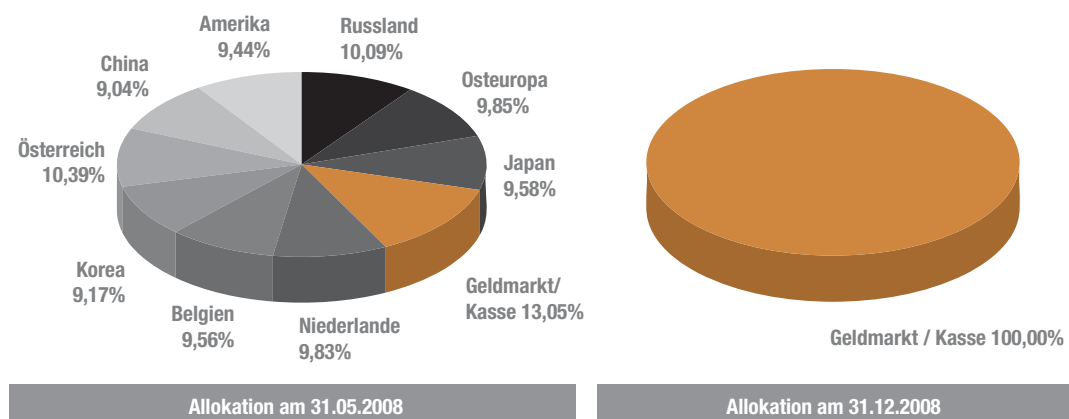
Das Fondsmanagement unter Olaf-Johannes Eick investiert weltweit in ausgewählte Aktienmärkte. Neben speziellen Branchen werden auch kontinuierlich Länder und Regionen mit überdurchschnittlichen Wachstumsaussichten beobachtet, wie zum Beispiel Osteuropa, Asien (insbesondere China und Indien) und Südamerika. Zusätzlich werden Standardmärkte der „alten“ Industrienationen genutzt. Derzeit werden für das Management des TOP TREND AMI weltweit über 60 Länder- und Branchenindizes mit dem mathematischen System überwacht.

Nach dem Einkauf wird jeder gehaltene Zielfonds täglich mit seiner Vergleichsgruppe sowie seinem Index in Bezug gestellt und beurteilt. Grundsätzlich streben wir eine längerfristige Haltedauer an. Es wird nicht hektisch zwischen den investierten Märkten hin und her gewechselt, sondern strategisch allokiert. Beendet wird das Investment, wenn eine von unserem Handelssystem als stabil eingestufte Abwärtsbewegung eingetreten ist, oder der Fonds in seiner Vergleichsgruppe signifikant nach unten abweicht.

Wichtig: Das Handelssystem arbeitet völlig prognosefrei und emotionslos. Hierdurch können beim Ein- und Ausstieg Fehlsignale minimiert werden. Ganz und gar vermeidbar sind sie jedoch nicht.

Gesteuerter Wechsel der Anlageklassen

In Abhängigkeit von der Entwicklung der internationalen Aktienmärkte kann der TOP TREND AMI eine absolute Freiheit im Anlagestil nutzen. So kann er in guten Marktphasen bis zu 100% in Aktienfonds investieren. In längeren schlechten Marktphasen können aber auch bis zu 100% des Fondsvermögens in Renten- bzw. Geldmarktfonds investiert und anteilig in Barmitteln gehalten werden.





In der Ruhe liegt die Kraft
Nur wer die Fähigkeit besitzt zu warten,
wird auch besondere Momente erkennen

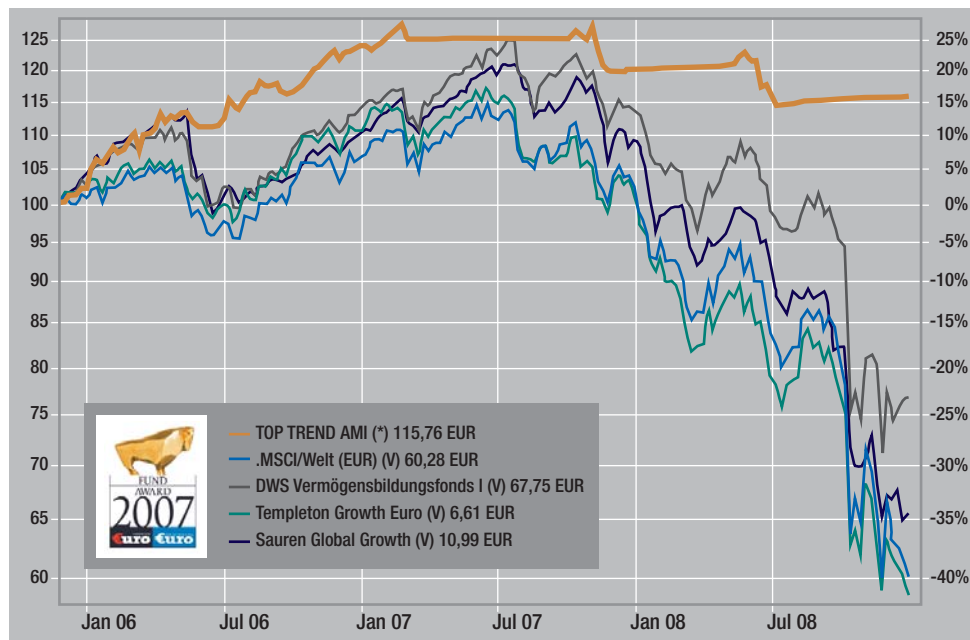
Risikovermeidung geht vor Chancennutzung

Der Schwerpunkt des mathematischen Ansatzes liegt in der Vermeidung überdurchschnittlicher Kursrisiken in den einzelnen Aktienmärkten. Hierbei wird durch die Verwendung des mathematischen Handelsmodells die Chance genutzt, gravierende Abwärtstrends frühzeitig zu erkennen und diese durch den Aufbau von Cashpositionen zu überbrücken.

Wesentlich hierbei ist, zwischen geringen Marktschwankungen in laufenden Aufwärtsbewegungen und den tatsächlichen Übergängen zu stabilen Verlustphasen zu unterscheiden. Die Erkennung und Berücksichtigung dieses Unterschiedes ist seit 1993 der zentrale Punkt des von Olaf-Johannes Eick entwickelten und verwendeten Rechenmodells.

Wir sind davon überzeugt, dass der TOP TREND AMI langfristig durch die Vermeidung von Verlustphasen und trotz des Eingehens geringerer Risiken die durchschnittliche Marktentwicklung übertreffen wird. Die Entwicklung des Fonds seit Auflage im November 2005 zeigt eindrucksvoll wie erfolgreich dies bisher gelungen ist. Im Vergleich zum Durchschnitt der Aktien der Welt (MSCI World) konnte in nur drei Jahren ein Mehrwert von über 50 % erzielt werden!

TOP TREND AMI P vs. DIVERSE von November 2005 bis Dezember 2008



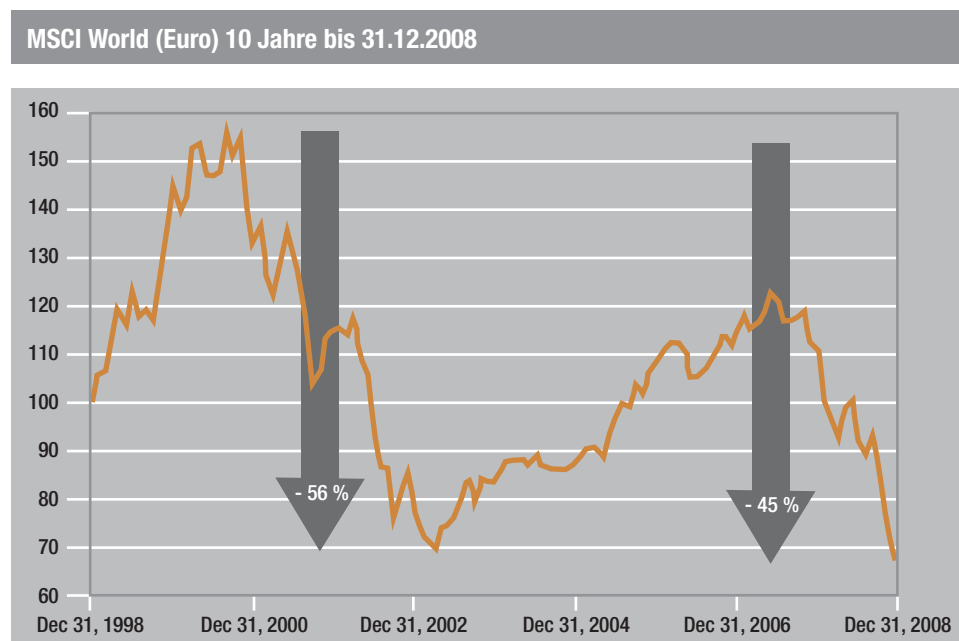
Flexibel einsetzbar

Der TOP TREND AMI lässt sich ganz flexibel einsetzen. Als Einmalanlage, als Investmentsparplan, oder im Rahmen der Altersvorsorge mit einer Fondsgebundenen Rentenversicherung, sowie als so genannter Auszahlplan. Auch hier kann die Systematik des Handelssystems seine Überlegenheit unter Beweis stellen. Fragen Sie Ihren Berater und lassen Sie sich die vielfältigen Möglichkeiten aufzeigen, die Ihnen die TOP TREND Fonds bieten.

Hoffnung ist keine Strategie

Vor einigen Jahren vertrat man noch die Philosophie, die auch viele Börsenaltmeister wie André Kostolany gelehrt hatten: die so genannte „buy and hold“-Strategie. D. h. kaufen und liegen lassen. Die Börsenverläufe insbesondere der letzten 10- 20 Jahre haben jedoch gezeigt, dass dies immer wieder zu massiven Verlusten führt.

Ein Anleger, der beispielsweise vor 10 Jahren in den MSCI World (Euro) investierte, konnte sich zwar zwischen durch über stattliche Gewinne freuen, aber das Endergebnis war mit über 30 Prozent Minus mehr als ernüchternd.



Die Strategie Hoffnung, nach dem „Alles wird gut“-Prinzip ist für den Anleger höchst gefährlich, da in den Abwärtsphasen einfach zuviel Ertrag zerstört wird. Die Lösung heißt: Massive Abwärtsphasen mit dem Handelssystem des TOP TREND AMI vermeiden.

Aus steuerlicher Sicht

Der TOP TREND AMI spielt auch unter steuerlicher Betrachtung seinen Vorteil aus. Irgendwann ist es selbst für den Langfrist-Investor besser, sich aus extrem fallenden Aktienmärkten bzw. Aktienfonds in sicherere Investments, zum Beispiel Geldmarktfonds, zu begeben. Siehe die Pfeilmarken. Zum Zeitpunkt des Verkaufs werden aber 25 % Steuer auf die Erträge fällig. Diese wird direkt an das Finanzamt abgeführt und steht also für die weitere Wertentwicklung nicht mehr zur Verfügung.

Der TOP TREND AMI erledigt diesen Wechsel in sicherere Investments auf Fondsebene, somit fällt hierdurch keine Steuer an. Ihr Kapital kann ohne Abzug so lange weiter arbeiten, bis Sie es tatsächlich benötigen.

TOP TREND AMI

- **Anlageziel:** Nutzung der weltweiten Chancen im Aktienbereich mit dem Ziel, mittelfristig unter Verwendung eines mathematischen Handelsmodells einen absoluten Kapitalerhalt bei vergleichsweise niedriger Volatilität zu erreichen.
- **Anlagestrategie:** Aktiver Wechsel zwischen Aktien in nachhaltig aufstrebenden Märkten und Cashanlagen in Zeiten unsicherer Börsen.
- **WKN A0EAFX, ISIN DE000A0EAFX1**
- **Wertpapierart:** Investmentfonds, gemischtes Sondervermögen
- **KAG / Depotbank:** AmpegaGerling Investment GmbH / Hauck & Aufhäuser Privatbankiers KGaA
- **Geschäftsjahresende:** 31. Dezember
- **Zielrendite:** 5 - 7%
- **Zeichnung und Handel:** täglich
- **Volatilität:** mittel
- **Mindestanlage/Währung:** 100 Euro
- **Empfohlener Investitionszeitraum:** mindestens 5 Jahre
- **Ausgabeaufschlag:** 5%
- **Managementgebühr:** 1,0% p.a.; Vertriebsvergütung 0,75%;
15% der über 8% liegenden Wertentwicklung p.a.
- **Reporting:** monatliches Factsheet mit Managerkommentar

* Für die abgebildeten Fondsdaten und Grafiken gilt: Die Berechnungen basieren auf historischen Marktdaten in Euro, errechnet nach der BVI-Methode. Alle Angaben ohne Gewähr. Lassen Sie sich vor Anteilskauf qualifiziert beraten! Den ausführlichen und die vereinfachten TOP TREND AMI Verkaufsprospekte und den aktuellen Jahres-/Halbjahresbericht erhalten Sie bei Ihrem Berater oder kostenfrei bei AmpegaGerling Investment GmbH oder unter www.toptrend-invest.de

Diese Übersicht stellt kein Angebot dar. Ein rechtlich gültiges Angebot kann erst nach Anfrage in Übereinstimmung mit dem jeweils anzuwendenden Recht und in Verbindung mit dem jeweils aktuellen Fondsprospekt gelegt werden. Sie sollten, soweit nötig, Ihre eigenen unabhängigen und kompetenten Rechts- und Finanzberater sowie sonstige professionelle Berater konsultieren um sicherzustellen, dass jede Entscheidung, die Sie treffen, für Sie in Anbetracht Ihrer Umstände und finanziellen Lage geeignet ist. Wenden Sie sich hinsichtlich der jeweils aktuellen steuerlichen Situation an Ihren steuerlichen Berater, da sich diese durch Rechtsprechung oder Gesetzgebung ändern kann. Diese Darstellung dient lediglich als Grundlage für ausführliche Informationsgespräche eines professionellen Beraters mit seinen Kunden. Die Informationen, die hier verwendet worden sind, basieren auf zuverlässigen Quellen. TOP TREND GmbH übernimmt keinerlei Garantie für die Richtigkeit aller Daten sowie eine allfällige Haftung aus Nachteilen, die direkt oder indirekt aus der Verwendung dieses Dokuments oder seines Inhalts entstehen. Investitionen in Fremdwährungen unterliegen Kursschwankungen, Kurse und Erträge können steigen und fallen, Erträge der Vergangenheit sind kein Indiz für zukünftige Erträge.

KONTAKT:



Informationen bei Ihrem Berater oder bei:

TOP TREND GmbH
Karlsbader Straße 16
97762 Hammelburg
Tel.: 09732 912323
Fax: 09732 912399
info@toptrend-invest.de
www.toptrend-invest.de