

„T I S“

Das Erfolgsmodell von Huber, Reuss & Kollegen

„Wir kontrollieren nicht die Börse, sondern das Risiko“

... ein Fonds der
AmpegaGerling Investment GmbH

Fondskongress 2011



TOP TREND GmbH

Karlsbader Str. 16
97762 Hammelburg

Postfach 1361
97762 Hammelburg

Tel: 09732 - 912323
Fax: 09732 - 912399

Info@toptrend-invest.de
www.toptrend-invest.de

Geschäftsführer:
Dieter W. Langer

27.01.2011

TOP TREND GmbH stellt sich vor:

- Gründung 2005
- Geschäftsführer und Initiator des TOP TREND AMI: Dieter W. Langer
- Koordination aller
 - Marketing- und Vertriebsaktivitäten
 - Schulungen (Online - und Präsenz Schulungen)
 - Pressearbeit
 - Messeauftritterund um den TOP TREND AMI und ausgewählte Produkte
- Vertriebsunterstützung
- Anlageausschuss (Kontrollorgan)
- Direkte Anbindung für Vermittler, Organisationen und Vermögensverwalter möglich
- Auszahlung von Vergütung und Sondervergütung



TOP TREND GmbH

Karlbader Str. 16
97762 Hammelburg

Postfach 1361
97762 Hammelburg


Tel: 09732 - 912323
Fax: 09732 - 912399

Info@toptrend-invest.de
www.toptrend-invest.de

Geschäftsführer:
Dieter W. Langer

27.01.2011

World of TOP TREND!



TOP TREND AMI



TOP TREND Evolution AMI



TOP TREND POLICE



TOP TREND Eternity



TOP TREND GmbH

Karlsbader Str. 16
97762 Hammelburg

Postfach 1361
97762 Hammelburg

Tel: 09732 - 912323
Fax: 09732 - 912399

Info@toptrend-invest.de
www.toptrend-invest.de

Geschäftsführer:
Dieter W. Langer

27.01.2011



TOP TREND AMI



TOP TREND GmbH

Karlbader Str. 16
97762 Hammelburg

Postfach 1361
97762 Hammelburg

Tel: 09732 - 912323
Fax: 09732 - 912399

Info@toptrend-invest.de
www.toptrend-invest.de

Geschäftsführer:
Dieter W. Langer

- WKN: A0EAFX
- ISIN: DE000A0EAFX1
- KAG: AmpegaGerling Investment GmbH
- global anlegender Superfonds
- Fondsadvisement ab 01.01.2011 durch Huber, Reuss & Kollegen
- emotionslose Steuerung durch mathematisches Handelssystem
- derzeitiges Volumen ca. 50.000.000 Mio. €
- Zulassung in Deutschland und Österreich
- Diverse Preise und Auszeichnungen
(z.B. Fonds Award, Morningstar, Lipper)

27.01.2011



TOP TREND Evolution AMI



TOP TREND GmbH

Karlbader Str. 16
97762 Hammelburg

Postfach 1361
97762 Hammelburg

Tel: 09732 - 912323
Fax: 09732 - 912399

Info@toptrend-invest.de
www.toptrend-invest.de

Geschäftsführer:
Dieter W. Langer

- WKN: A0NGJ3
- ISIN: DE000A0NGJ36
- KAG: AmpegaGerling Investment GmbH
- risikoarmer Superfonds
- marktneutrale Strategie
- ein Mix zwischen risikofreien Anlagen und Alternative Investments
- Sub-Advisement durch ausgewiesenen AI Spezialisten
- derzeitiges Volumen von 3.000.000 Mio. €

27.01.2011

Gründe für den Advisorwechsel aus Sicht des Initiators:



TOP TREND GmbH

Karlsbader Str. 16
97762 Hammelburg

Postfach 1361
97762 Hammelburg

Tel: 09732 - 912323
Fax: 09732 - 912399

Info@toptrend-invest.de
www.toptrend-invest.de

Geschäftsführer:
Dieter W. Langer

27.01.2011

HUBER, REUSS & KOLLEGEN

Vermögensverwaltung



M Ü N C H E N . I N G O L S T A D T

„T I S“

Das Erfolgsmodell von Huber, Reuss & Kollegen



Elite der Vermögensverwalter





- 1) Huber, Reuss & Kollegen
- 2) Grundlagen unseres Erfolgsmodelles sowie
Neuausrichtung des TOP TREND AMI
- 3) Die TIS Handelssystematik in Zahlen
- 4) Simulation der neuen TOP TREND AMI - Strategie



Aktuelles Firmenprofil

- Huber, Reuss & Kollegen wurde vor 10 Jahren gegründet und zählt mittlerweile zu den führenden Vermögensverwaltern Deutschlands.
- Wir sind seit Bestehen erfolgreichster Teilnehmer des DAB / n-tv Depotcontests und erhielten die Auszeichnung mit „magna cum laude“ durch den Elite Report als einer der besten Vermögensverwalter im deutschsprachigem Raum.
- 18 Mitarbeiter, davon 12 Portfoliomanager und 6 Mitarbeiter im Backoffice
- Ca. 330 private und institutionelle Kunden
- Manager diverser Spezialfondsmandate
- Ca. 770 Mio. Euro betreutes Vermögen
- Standorte: München, Ingolstadt und Schonungen



Elite der Vermögensverwalter





Fondsadvisor des TOP TREND AMI



Herr
Siegfried Rohsmanith



Herr
Michael Reuss
Geschäftsführender Gesellschafter

Huber, Reuss & Kollegen
Vermögensverwaltung
Steinsdorfstr. 13
80538 München

Tel.: 089-216626-0

Fax: 089-216626-66

E-Mail: info@hrkvv.de



- 1) Huber, Reuss & Kollegen
- 2) Grundlagen unseres Erfolgsmodells sowie
Neuausrichtung des TOP TREND AMI
- 3) Die TIS Handelssystematik in Zahlen
- 4) Simulation der neuen TOP TREND AMI - Strategie



Risikosteuerung durch Maschine & Mensch

- Maschine** ⇒ Markttechnische Entscheidungsparameter liefern klare Regeln für Ein- und Ausstieg in den Markt
- Mensch** ⇒ steuert Zielinvestments je nach Marktumfeld
- ⇒ steuert mit Index Overlay das Risiko des Gesamtportfolio



Unsere Stärken – Unsere Philosophie

- Wir verwenden eine breite Diversifikation von Einzelstrategien , die der TIS-Handelssystematik ein ausgewogenen Profil geben.
- Wir setzen klar definierten Parameter und Risikobudgets ein.
- Wir verwenden keine historische Zeitreihen zur Prognose von künftigen Kursbewegungen sondern reagieren emotionslos auf das aktuelle Marktgeschehen.
- Wir ergänzen situationsbedingt unser System mit erfolgsversprechenden Einzelstrategien. Eine grundsätzliche Systemoptimierung findet nicht statt.



Unsere TIS - Handelssystematik

Trend - Identifikation und Aktives Risikomanagement
... anstatt klassischer Trendfolge

Zielinvestments: überwiegend Aktienfonds und Aktien-ETF`s

Flexible Aktienquote: 0% – 90% (10% Cash für Risikoabsicherung)

Unterschiedliche Trendindikatoren: für jedes Zielinvestment sind mehrere Indikatoren vordefiniert, die je nach Marktlage und Gesamtportfoliorisiko zum Einsatz kommen



Die TIS - Handelssystematik

Die TIS-Handelssystematik ist ein flexibles Trendmodell, das auf kurz- bis mittelfristige Markttrends reagiert. Anhand von unterschiedlichen Indikatoren generiert das System Signale, die an der Börse durch Investitionen in Fonds und ETF`s umgesetzt werden.

Der Schwerpunkt liegt bei Zielfonds, die in guten Börsenphasen eine dynamische Entwicklung bei hoher Trendstabilität aufweisen. Das in Frage kommende Fondsuniversum wird kontinuierlich analysiert und überwacht. Mittels einer quantitativen „Eignungsprüfung“ werden Zielinvestments herausgefiltert, die sich für das TIS qualifizieren. Daraus wird eine Kerninvestmentliste gebildet, die monatlich überprüft und ggf. angepasst wird (Auswahlkriterien: Trendstärke, Zyklus, Gewinnpotenzial).

Das Fondsportfolio setzt sich letztendlich aus bis zu 40 Fonds und ETF`s zusammen, die sich anhand des aktuellen Chancen-/Risikoprofils und dem markttechnischen Umfeld definieren.



Aktives Risikomanagement

- Moneymanagement (Positionsgrößenbestimmung + Geldeinsatzverhalten)
- Nach einem stärkeren Draw Down des Portfolios wird die max. Investitionsquote verringert. Diese gilt so lange bis der kumulierte Verlust auf die Hälfte des Max Draw Down s reduziert wurde.
- Breite Diversifikation der Zielinvestments
(weltweit / unterschiedliche Branchen / unterschiedliche Managementstile)
- Sicherheit vor Rendite:
Bei ungünstigem Chancen-/Risikoprofil der Märkte wird die Investitionsquote durch sich anpassende Indikatoren bzw. Absicherungsmaßnahmen schnell reduziert.



Anlagegrundsätze des „neuen“ TOP TREND AMI

1. Max. Investitionsquote 90% - um jederzeit Liquidität für Absicherung zu haben.
2. Breite Diversifikation der Handelssignale, die auf das jeweilige Zielinvestment abgestimmt sind.
3. Breite Diversifikation der Zielinvestments (bis zu 40 Zielfonds mit je 2-4% Quote):
Asien + Japan / Branchen + Themen / Emerging Markets / Europa / Rohstoffe + Energie / USA + Welt
... Die mögliche Investitionsquote pro Segment geht i.d.R. bis 20 % wobei die max. Obergrenze bei 40 % liegt.
... Einzelne Länder-/Branchenfonds werden i.d.R. je mit max. 15% gewichtet.
4. Die angestrebte Zielvolatilität des Gesamtportfolios liegt bei ca. 7,65 % p.a.
5. Erweitertes Risikomanagement:
Nach einem Draw Down von 6% (jeweils vom Top) wird der Investitionsgrad auf 45% reduziert, solange bis lediglich noch 3,5% Draw Down vom Top zu verzeichnen sind.



- 1) Huber, Reuss & Kollegen
- 2) Grundlagen unseres Erfolgsmodells sowie
Neuausrichtung des TOP TREND AMI
- 3) Die TIS Handelssystematik in Zahlen
- 4) Simulation der neuen TOP TREND AMI - Strategie



Outperformance zum Index seit Strategiebeginn



•Die Wertentwicklung bezieht sich bis zum 10.10.2007 auf ein Fondsportfolio, das bereits seit dem 01.02.2003 nach dem Trendfolgemodell des Arbor Invest-SYSTEMATIK gesteuert wird. Provisionen, Gebühren und Entgelte können zu einer Reduktion der individuellen Wertentwicklung führen.





Performance im Vergleich

2008



2009






-  TIS Handelssystematik
-  MSCI World (EUR)



Performance 2010



-  TIS - SYSTEMATIK
-  MSCI World (EUR)
-  MSCI World (USD)

T I S - SYSTEMATIK	10,14 %
MSCI World (EUR)	18,03 %
MSCI World (USD)	9,26 %



- 1) Huber, Reuss & Kollegen
- 2) Grundlagen unseres Erfolgsmodells sowie
Neuausrichtung des TOP TREND AMI
- 3) Die TIS Handelssystematik in Zahlen
- 4) Simulation der neuen TOP TREND AMI - Strategie



Simulation der Depotentwicklung der letzten 10 Jahre per 31.12.2010



Kapitalkurve

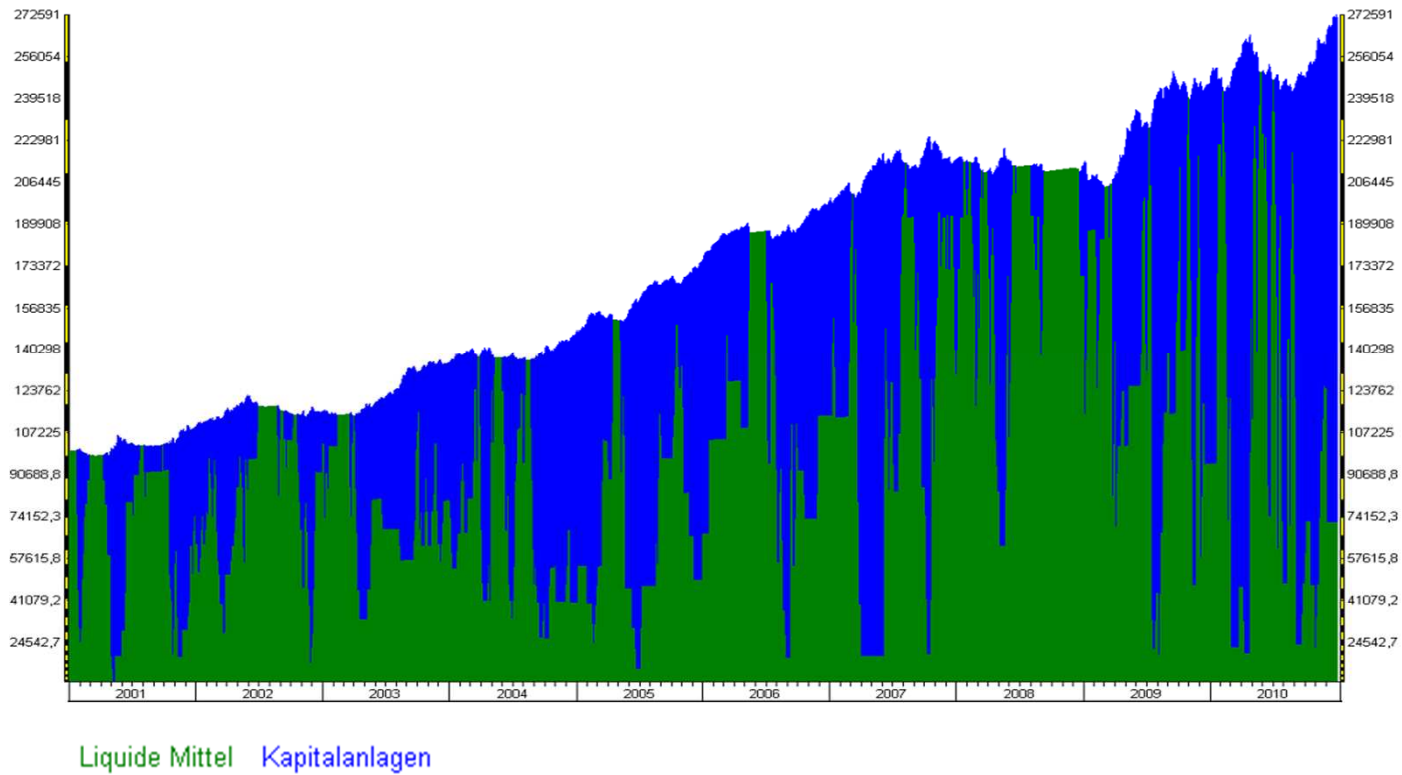


Simulation der Monats- und Jahresrenditen der letzten 10 Jahre

	Jahres- renditen (%)	Monatsrenditen (%)											
		Jan	Feb	Mär	Apr	Mai	Jun	Jul	Aug	Sep	Okt	Nov	Dez
2001	9,60	0,79	-2,16	-0,27	1,63	4,18	-0,98	-0,70	-0,28	0,49	0,11	5,01	1,62
2002	5,39	1,77	1,30	2,79	1,76	2,51	-2,85	-0,07	-1,31	-1,05	-0,36	2,24	-1,29
2003	16,90	-0,78	-0,18	-0,59	2,86	1,55	1,94	2,45	5,31	0,45	2,36	0,31	0,21
2004	8,76	2,60	0,60	-1,05	0,38	-0,93	0,98	-1,17	-0,36	1,80	1,16	2,34	2,19
2005	19,44	2,79	2,60	-1,05	-0,86	2,05	2,87	3,85	0,04	1,77	-1,03	2,11	2,93
2006	13,48	3,63	2,40	0,48	0,75	-0,86	0,25	-1,03	1,17	0,40	2,55	1,05	2,03
2007	8,24	1,30	0,42	-0,20	4,30	2,58	-0,79	0,06	-0,89	2,14	2,60	-3,18	-0,19
2008	-1,13	-0,14	-0,07	-1,99	0,76	1,54	-1,33	0,26	0,17	-1,22	0,26	0,23	0,45
2009	15,26	-1,81	-1,85	-0,21	7,54	5,46	-0,91	4,25	1,48	0,81	-2,28	1,36	0,98
2010	10,69	0,60	-1,56	5,21	2,00	-4,03	-1,37	-1,55	-0,04	2,05	2,40	2,51	4,36
Mittelwert	10,66	1,07	0,15	0,31	2,11	1,40	-0,22	0,64	0,53	0,76	0,78	1,40	1,33



Simulation des Investitionsgrads





Simulation der Ertrags- und Risikoparameter von 01.01.2001 bis 31.12.2010

- Gewinn in % 171,78 %
- Durchschnittliche Rendite per anno 10,47 %
- Maximum Drawdown - 9,19 %
- Maximale Dauer bis zum nächsten Höchststand 1,57 Jahre (11.10.2007 – 05.05.2009)



Huber, Reuss & Kollegen Vermögensverwaltung



Hauptsitz in München

Steinsdorfstr. 13

80538 München

Tel.: 089-216686-0

Fax: 089-216686-66

E-Mail: info@hrkvv.de

Niederlassung in Ingolstadt

Theodor-Heuss-Str. 53

85055 Ingolstadt

Tel.: 0841-931024-0

Fax: 0841-931024-24

E-Mail: ingolstadt@hrkvv.de

Niederlassung in Schonungen

Am Brauhaus 2

97543 Schonungen

Tel.: 09727-90792-60

Fax: 09727-90792-61

E-Mail: info@hrkvv.de



Disclaimer

Der gesamte Inhalt dieser Unterlagen ist urheberrechtlich geschützt (alle Rechte vorbehalten). Das Verwenden, Modifizieren oder Vervielfältigen im Ganzen sowie in Teilen darf allein zum privaten, nicht kommerziellen Gebrauch des Interessenten erfolgen. Dabei dürfen Urheberrechtshinweise und Markenbezeichnungen weder verändert noch entfernt werden.

Modellrechnungen stellen keine Gewähr für die zukünftige Wertentwicklung dar. Sowie vorstehend zukünftige Wertentwicklungen mitgeteilt oder bei Empfehlungen zugrunde gelegt werden, handelt es sich um Prognosen, die auf Erfahrungen der Vergangenheit beruhen. Eine Garantie für das Eintreten der prognostizierten Werte können wir nicht übernehmen.

Obwohl diese Unterlagen mit großer Sorgfalt erstellt wurden kann die Huber, Reuss & Kollegen Vermögensverwaltung GmbH keine Haftung für die Richtigkeit, Vollständigkeit oder Zweckmäßigkeit des Inhalts übernehmen. Die Haftung wegen Vorsatz und grober Fahrlässigkeit bleibt unberührt.

Hinsichtlich steuerlicher Belange bitten wir Sie Ihren steuerlichen Berater zu Rate zu ziehen.

Diese Unterlagen dienen ausschließlich zu Ihrer Information und stellen kein Angebot oder keine Aufforderung zur Abgabe eines Angebotes zum Kauf oder Verkauf von bestimmten Produkten dar. Die in diesen Unterlagen enthaltenen Empfehlungen basieren auf Ihren Angaben einschließlich Ihrer Angaben bezüglich Ihrer Risikoneigung und –fähigkeit.

Die in diesen Unterlagen enthaltenen Informationen und Meinungen stammen aus zuverlässigen und seriösen Quellen. Eine Garantie für deren Richtigkeit können wir allerdings nicht übernehmen.

Vielen Dank für Ihre Aufmerksamkeit:

Dieter W. Langer

Geschäftsführer der

TOP TREND GmbH



Karlsbader Straße 16

97762 Hammelburg

Telefon: 09732-9123-23

Telefax: 09732-9123-99

email: verwaltung@toptrend-invest.de

homepage: www.toptrend-invest.de



TOP TREND GmbH

Karlsbader Str. 16
97762 Hammelburg

Postfach 1361
97762 Hammelburg

Tel: 09732 - 912323
Fax: 09732 - 912399

[Info@toptrend-invest.de](mailto:info@toptrend-invest.de)
www.toptrend-invest.de

Geschäftsführer:
Dieter W. Langer

27.01.2011